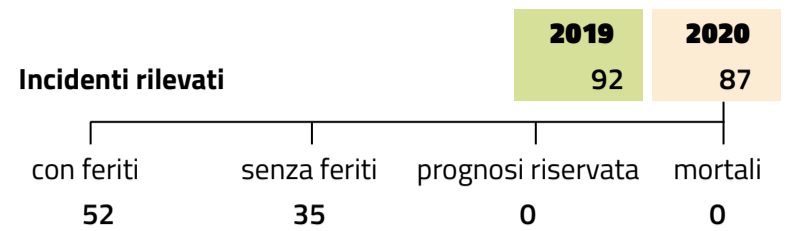


Icona	CONTROLLI COVID-19 EFFETTUATI						
	2.040	1.973	1479	95			
	Ad attività commerciali	A persone controllate	Sanzioni	Auto-certificazioni			
🏪	<b>ATTIVITÀ IN AMBITO COMMERCIALE</b>		<b>2019</b>	<b>2020</b>			
	Numero mercati controllati		84	78			
	Ore di presenza ai mercati		94	49			
	Ispezioni		4	5			
Sanzioni		4	3				
🏗️	<b>ATTIVITÀ IN AMBITO EDILIZIO</b>						
	Numero di ispezioni		69	41			
Numero di sanzioni		35	19				
💡	<b>ACCERTAMENTI ANAGRAFICI</b>		2.020	1.182			
	<b>ACCERTAMENTI DI DIMORA</b>		207	177			
	<b>CESSIONI DI FABBRICATO ACCERTATE</b>		99	27			
	<b>OSPITALITÀ STRANIERI REGISTRATE</b>		205	213			
	<b>SANZIONI SU OSPITALITÀ E CESSIONI</b>		6	3			
	<b>ORDINANZE VIABILISTICHE</b>		163	62			
	<b>OCCUPAZIONI DI SUOLO PUBBLICO</b>		187	176			
♿	<b>CONTRASSEGNI PER DISABILITÀ</b>						
	Rinnovati		147	158			
Duplicati		7	9				
<i>Attualmente vi sono 1.335 pass per disabili attivi. Periodicamente verificati rinnovati e aggiornati</i>							
👣	<b>ATTRAVERSAMENTO SCOLARI</b>						
	Plessi presidiati		5	5			
Ore presidiate		1.002	416				
📝	<b>ATTIVITÀ DI POLIZIA GIUDIZIARIA</b>						
	Persone denunciate		38	50			
	Denunce per smarrimento		38	14			
	Denunce generiche		17	6			
	Notifiche penali		320	364			
	Attività di Polizia giudiziaria delegata		23	5			
	Sequestri penali		10	5			
	Accertamenti sanitari obbligatori		10	12			
	Trattamenti sanitari obbligatori		6	2			
	<b>VERBALI EMESSI</b>						
Per infrazioni al codice della strada		4.460	4.125				
Altro		12	138				
<b>Tipologia di verbali per contravvenzioni al Codice della Strada</b>							
	399	2.011	420	1.069	177	16	33
	Norme com-portamento	Soste vietate	Semafori	Ztl	Di ufficio	Revisioni	Assicurazioni
<b>Contenziosi</b>		<b>2019</b>	<b>2020</b>				
Ricorsi al giudice di pace		5	4				
Ricorsi al prefetto		62	50				

INFOGRAFICA: ELENA GULMINELLI STUDIO GRAFICO MIGUAL  
SU DATI FORNITI DALLA POLIZIA LOCALE



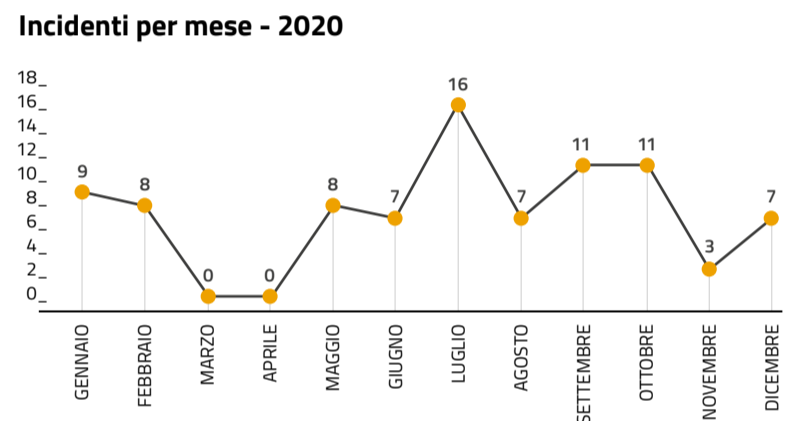
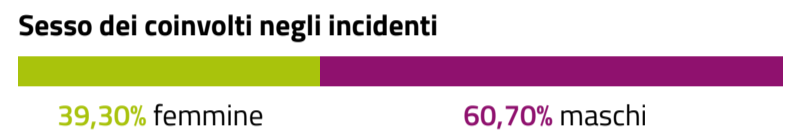
**INCIDENTI STRADALI**



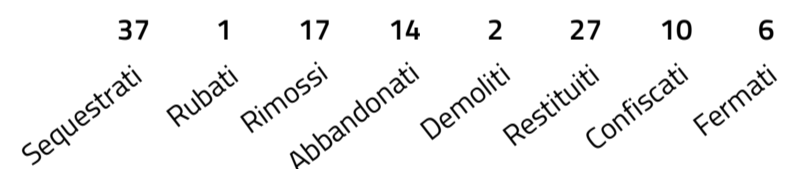
	2019	2020
<b>Incidenti per via</b>		
viale Lombardia	11	9
via Torazza	4	1
via San Giovanni Bosco	1	3
via Dei Mille	3	3
via San Carlo	-	3

*(solo vie con maggiore sinistrosità)*

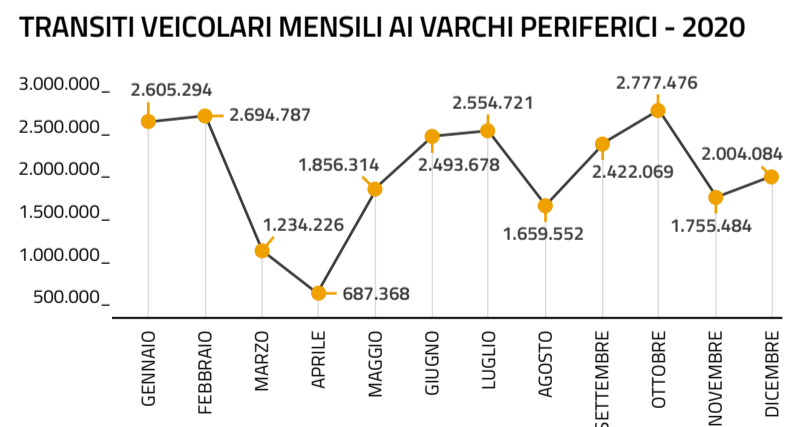
	2019	2020
<b>Rapporti d'incidente rilasciati</b>	141	101



**VEICOLI GESTITI**



	2019	2020
<b>TRANSITI VEICOLARI ENTRATA/USCITA AI VARCHI PERIFERICI</b>	41.327.232	24.745.053



**LA DOTAZIONE DI VIDEOSORVEGLIANZA DELLA CITTÀ**

